

RESULTATREGNSKAP PR. 31.12.2013

Norsk forening for familierterapi

	Regnskap 2013	Regnskap 2012	Budsjett 2013	Budsjett 2014
INNETEKTER:				
Medlemskontingent	644 820,00	604 500,00	750 000,00	800 000,00
Annonser Metaforum + web	29 500,00	30 500,00	30 000,00	30 000,00
Overskudd EFT	143 872,00	167 263,52	40 000,00	0,00
Overskudd Førjulsseminar 2012	0,00	68 669,53	20 000,00	15 000,00
Overskudd Vette 2012	0,00	54 172,37		10 000,00
Juniseminar 2012	0,00	82 658,78	40 000,00	0,00
I alt	818 192,00	1 007 764,20	880 000,00	855 000,00
KOSTNADER:				
Husleie kontor	14 566,00	12 000,00	15 000,00	15 000,00
Porto, bankgebyrer	9 575,50	10 533,85	15 000,00	20 000,00
Konf/møter	92 745,29	10 564,71	70 000,00	60 000,00
Adm. utg	21 052,30	38 299,26	10 000,00	20 000,00
Website/data utgifter	43 083,00	43 083,00	40 000,00	45 000,00
Honorarer	74 000,00	70 000,00	80 000,00	80 000,00
Styreutgifter	15 568,50	64 654,00	100 000,00	40 000,00
Metaforum	200 695,58	191 947,54	230 000,00	230 000,00
Abonnem. Fokus på fam.	265 313,00	241 430,00	312 000,00	312 000,00
Revisjon	30 625,00	41 250,00	30 000,00	30 000,00
Vervepremier	0,00	0,00	4 000,00	0,00
Kryssordpremier	0,00	0,00	500,00	500,00
Kontingent internasj. foren.	7 885,50	7 587,61	8 000,00	8 000,00
EFTA (2012)	0,00	101 738,90	0,00	0,00
Systemiske kafeer	3 427,00	8 383,00	7 000,00	7 000,00
Underskudd Vette	7 173,21	0,00		
Underskudd Førjulsseminar	32 961,41	0,00	0,00	0,00
Tap på fordringer	19 450,00	0,00		
Øredifferanser	3,60	0,77		
I alt	838 124,89	841 472,64	921 500,00	867 500,00
DRIFTSRESULTAT	-19 932,89	166 291,56	-41 500,00	-12 500,00
FINANSINNETEKTER OG FINANSKOSTNADER:				
Renteinntekter	11 912,00	8 603,12	3 000,00	10 000,00
I alt	11 912,00	8 603,12	3 000,00	10 000,00
ARSRESULTAT	-8 020,89	174 894,68	-38 500,00	-2 500,00

BALANSE PR. 31.12.2012
Norsk forening for familierterapi

	2013	2012
EIENDELER:		
Omløpsmidler		
Kundefordringer	139 925,00	157 674,00
Forh.bet. Revisjon	27 500,00	
Forh.bet. Mamut 2014	35 880,00	31 395,00
Forskudsbet. Vettreutg. 2013	0,00	4 237,50
Bankinskudd	921 086,87	1 088 890,85
Sum omløpsmidler	1 124 391,87	1 282 197,35
SUM EIENDELER:	1 124 391,87	1 282 197,35

EGENKAPITAL OG GJELD:

Egenkapital:		
Egenkapital pr. 1. januar 2013	787 870,05	612 975,37
Årsresultat	-8 020,89	174 894,68
Egenkapital pr. 31.12.2013	779 849,16	787 870,05

Gjeld:

Kortsiktig gjeld

Kontingent forh.bet.	1 500,00	0,00
Vettre forskuddsbetalt	180 815,00	80 470,00
EFT 2013 forskuddsbetalt	0,00	342 000,00
Gjeld til styremedlemmer	1 050,30	1 050,30
Annen kortsiktig gjeld	161 177,41	70 807,00
Sum kortsiktig gjeld	344 542,71	494 327,30









SUM EGENKAPITAL OG GJELD

1 124 391,87	1 282 197,35
---------------------	---------------------

Note til regnskapet:

Inntekter resultatføres når de er opptjent, kostnader utgiftføres i samme periode som tilhørende inntekt.
Omløpsmidler og kortsiktig gjeld omfatter poster som forfaller til betalingen innen ett år etter balansedagen. Anleggsmidler omfatter eiendeler bestemt til varig eie eller bruk.
Kundefordringer og andre fordringer oppføres til pålydende etter fradrag for forventet tap.

Styret:

 Pelle Slagsvold Styreleder	 Bente Barstad	 Halvor de Flon	 Jannicke Walther Tindberg
 Jarle Svardal	 Alicja Olkowska	 Siv Merethe Myhra	 Henriette Alsing